

Международный конкурс по математике «УМный Я»

Как провести конкурс проекта «Уроки математики»

Провести конкурс на проекте «Уроки математики» очень просто:




1. До **6 октября** Подайте заявку, указав в ней необходимое количество учеников, в своем *личном кабинете* на сайте urokimatematiki.ru.
2. Передайте ученикам индивидуальный код доступа (файл с кодами доступа Вы можете скачать с 18 сентября).
3. Начиная с **18 сентября**, ученики самостоятельно *выбирают* день и время для того, чтобы ответить на вопросы конкурса. Для участия в конкурсе ученик заходит на сайт go.urokimatematiki.ru, используя свой код доступа, и выполняет задания конкурса, но не позднее **21 октября**.
4. **23 октября** по завершении конкурса (для оплаченных заявок) Скачайте наградные материалы и Ознакомьтесь с результатами.

А теперь немного подробнее...

1. Подайте заявку

Подать заявку Вы можете на сайте urokimatematiki.ru на главной странице или в своем личном кабинете в разделе «Заявки на конкурс».

Новая заявка на участие в конкурсе «Умный Я»

Количество учеников в этой заявке: <input type="text" value="10"/>	 Взнос за 1 ученика <input type="text" value="58 P"/>
	 Взнос за <u>10</u> ученика(ов) <input type="text" value="580 P"/>
	 Размер компенсации <input type="text" value="100 P"/>
Обязательно нажмите кнопку: <input type="button" value="ОТПРАВИТЬ ЗАЯВКУ"/>	К оплате Р 480 руб.

Рекомендуем подавать заявку сразу на всех учеников класса.

Зайдя в раздел, нажмите кнопку «Подать ещё одну заявку», затем укажите количество учеников в заявке и нажмите кнопку «Отправить заявку».

2. Список участников

В заявке на вкладке «Сводная информация» Вы можете оплатить свою заявку на конкурс

Все заявки Неоплаченные заявки + Подать еще одну заявку

№ 1: 33 () Заявка пока не оплачена 18.09.2017 17:30:07
УМный Я

Сводная информация 1 Список учеников 2 Внесение ответов до 21 октября 3 Результаты 23 октября

Учеников	Взнос с учеников	Скидка	К оплате
10	580 руб. (10 уч.*58 руб.)	100 руб.	480 руб.

Оплатить заявку Удалить заявку

Затем в заявке на вкладке «Список участников» для каждого ученика укажите ФИО и класс:

№ 13 33 () Заявка пока не оплачена 18.09.2017 17:30:07
УМный Я

Сводная информация 1 Список учеников 2 Внесение ответов до 21 октября 3 Результаты 23 октября

Ученики 0 из 10 Добавить ученика

ФИО ученика Класс ученика ▼ Сохранить

Нажимая на кнопку, Вы даете согласие на обработку своих персональных данных и соглашаетесь с нашей [Политикой конфиденциальности](#).

Чтобы добавить ученика в заявку:
Введите ФИО ученика. Внимание! Вводить нужно ТОЛЬКО ФИО ученика (без нумерации, имени учителя и названия учреждения образования).

3. Скачать файл с кодами доступа

С 18 сентября в заявке на вкладке «Внесение ответов» скачайте файл с кодами доступа каждого ученика и передайте ученикам индивидуальные коды доступа.

№ 139 33 ()
УМный Я

Заявка пока не оплачена 18.09.2017 17:30:07

Сводная информация 1 Список учеников 2 Внесение ответов до 21 октября 3 Результаты 23 октября

Ученики самостоятельно отвечают на вопросы конкурса на сайте go.urokimatematiki.ru. Вам нужно передать каждому ученику из данной заявки ссылку на участие в конкурсе и индивидуальный код доступа. Мы подготовили для Вас файл, в котором собрана вся эта информация (для каждого ученика данной заявки).

Вы не внесли учеников в заявку.

Ученик должен самостоятельно перейти по ссылке go.urokimatematiki.ru в любой день с 18 сентября до 21 октября (до 23:59 по московскому времени), ввести персональный код доступа и выполнить задания конкурса.
Информацию о внесенных ответах Ваших учеников Вы можете видеть на вкладке "Список учеников" в данной заявке.

При отсутствии на данной вкладке кнопки «Скачать», убедитесь, что у Вас заполнен «Список участников». Кнопка появится.

№ 19 74 ()
УМный Я

Заявка пока не оплачена 18.09.2017 15:14:58

Сводная информация 1 Список учеников 2 Внесение ответов до 21 октября 3 Результаты 23 октября

Ученики самостоятельно отвечают на вопросы конкурса на сайте go.urokimatematiki.ru. Вам нужно передать каждому ученику из данной заявки ссылку на участие в конкурсе и индивидуальный код доступа. Мы подготовили для Вас файл, в котором собрана вся эта информация (для каждого ученика данной заявки).

Список учеников и данные для их участия **СКАЧАТЬ**

Ученик должен самостоятельно перейти по ссылке go.urokimatematiki.ru в любой день с 18 сентября до 21 октября (до 23:59 по московскому времени), ввести персональный код доступа и выполнить задания конкурса.
Информацию о внесенных ответах Ваших учеников Вы можете видеть на вкладке "Список учеников" в данной заявке.

4. Участвуйте

После получения кода доступа ученики в любой день до **21 октября** (до 23:59 по московскому времени) заходят на сайт go.urokimatematiki.ru. После ввода персонального кода доступа ему будет предложено ответить на вопросы конкурса.

Пример задания №1



Бобёр Рыжик живёт в жёлтом домике. Бобёр Добрик живёт в домике такого же цвета, как и его рубашка. В домике какого цвета живёт бобёр Шустрик?

Выберите правильный вариант ответа:

- красный синий
 жёлтый нет правильного ответа

Пример задания №2



Три брата – Даник, Вадим, Илья – принесли домой яблоки, груши и персики. Оказалось, что персиков и яблок вместе было 23 штуки, яблок и груш – тоже 23 штуки, а персиков и груш – 40 штук. Сколько всего груш принесли мальчики?

Выберите правильный вариант ответа:

- 20 17 21 18

После подведения итогов конкурса Вы сможете увидеть свои задания, проанализировать правильные ответы и их решение, а также выполнить работу над ошибками.

Пример задания с решением



Помогите Коле определить, какое число нужно записать вместо звездочки, чтобы получился верно решенный пример:

Выберите правильный вариант ответа:

- 4 5 2 6

Решение

В примере звездочка является слагаемым.

Чтобы найти неизвестное слагаемое, надо от суммы отнять известное слагаемое.

$$* = 7 - 3$$

$$* = 4.$$

Ответ:

4

5. Ожидайте результатов (не забудьте оплатить заявки!)

И наконец... Осталось лишь дождаться результатов каждого ученика, получить решения и ответы к заданиям, а также все наградные материалы. Всю эту информацию Вы сможете найти на вкладке «Результаты» в каждой из своих заявок **23 октября**.

№ 13 33 ()
УМный Я

Заявка пока не оплачена 18.09.2017
17:30:07

Сводная информация 1 Список учеников 2 Внесение ответов до 21 октября 3 Результаты 23 октября

Результаты и наградные материалы для всех учеников и учителей Вы сможете получить здесь 23 октября.

заполните данные

Укажите информацию для наградных:

ФИО учителя	Сохранить
Учреждение образования	Сохранить
Населенный пункт	Сохранить

Нажимая на кнопку, Вы даете согласие на обработку своих персональных данных и соглашаетесь с нашей [Политикой конфиденциальности](#).

При подведении итогов учитываются только оплаченные заявки. Поэтому как можно скорее оплатите свои заявки, чтобы Вы и Ваши ученики смогли получить долгожданные наградные материалы, а также решения и ответы заданий.

Вот и всё... Остались вопросы? Не беда!

Надеемся, что с помощью нашей инструкции Вы убедились, что провести конкурс проекта «Уроки математики» достаточно просто. Если же у Вас остались какие-либо вопросы, Вы можете обратиться за помощью к коллегам либо в нашу службу поддержки, которая всегда готова помочь. Свои вопросы (а также отзывы и предложения) Вы можете отправлять на электронную почту info@urokimatematiki.ru

Проект «Уроки математики» желает Вам и Вашим ученикам удачи, интеллектуальных побед и открытий!